



**V**

**Información Derivada de la  
Ley de Disciplina Financiera de las  
Entidades Federativas y Municipios**

TERCER TRIMESTRE

| 2019

**INSTITUTO COAHUILENSE DE ACCESO A LA INFORMACIÓN PÚBLICA**  
**Estado de Situación Financiera Detallado - LDF**  
**Al 31 de diciembre de 2018 y al 30 de septiembre de 2019 (b)**  
**(PESOS)**


| Concepto (c)   | 30 de septiembre de 2019 (d) | 31 de diciembre de 2018 (e) | Concepto (c)   | 30 de septiembre de 2019 (d) | 31 de diciembre de 2018 (e) |
|--|------------------------------|-----------------------------|--|------------------------------|-----------------------------|
| <b>ACTIVO</b>  |                              |                             | <b>PASIVO</b>  |                              |                             |
| <b>Activo Circulante</b>   |                              |                             | <b>Pasivo Circulante</b>   |                              |                             |
| <b>a. Efectivo y Equivalentes (a=a1+a2+a3+a4+a5+a6+a7)</b>                                   | <b>27,743,460.75</b>         | <b>19,123,017.67</b>        | <b>a. Cuentas por Pagar a Corto Plazo (a=a1+a2+a3+a4+a5+a6+a7+a8+a9)</b>                                 | <b>1,403,957.26</b>          | <b>1,183,416.00</b>         |
| a1) Efectivo   | 12,000.00                    | 1,802.89                    | a1) Servicios Personales por Pagar a Corto Plazo   | 0.00                         | 0.00                        |
| a2) Bancos/Tesorería   | 703,211.54                   | 568,703.52                  | a2) Proveedores por Pagar a Corto Plazo  | 0.00                         | 214,600.00                  |
| a3) Bancos/Dependencias y Otros  | 0.00                         | 0.00                        | a3) Contratistas por Obras Públicas por Pagar a Corto Plazo  | 0.00                         | 0.00                        |
| a4) Inversiones Temporales (Hasta 3 meses)   | 27,028,249.21                | 18,552,511.26               | a4) Participaciones y Aportaciones por Pagar a Corto Plazo   | 0.00                         | 0.00                        |
| a5) Fondos con Afectación Específica   | 0.00                         | 0.00                        | a5) Transferencias Otorgadas por Pagar a Corto Plazo   | 0.00                         | 0.00                        |
| a6) Depósitos de Fondos de Terceros en Garantía y/o Administración                           | 0.00                         | 0.00                        | a6) Intereses, Comisiones y Otros Gastos de la Deuda Pública por Pagar a Corto Plazo                     | 0.00                         | 0.00                        |
| a7) Otros Efectivos y Equivalentes   | 0.00                         | 0.00                        | a7) Retenciones y Contribuciones por Pagar a Corto Plazo   | 1,403,957.26                 | 968,816.00                  |
| <b>b. Derechos a Recibir Efectivo o Equivalentes (b=b1+b2+b3+b4+b5+b6+b7)</b>                | <b>4,092,925.43</b>          | <b>3,804,248.26</b>         | a8) Devoluciones de la Ley de Ingresos por Pagar a Corto Plazo   | 0.00                         | 0.00                        |
| b1) Inversiones Financieras de Corto Plazo   | 0.00                         | 0.00                        | a9) Otras Cuentas por Pagar a Corto Plazo  | 0.00                         | 0.00                        |
| b2) Cuentas por Cobrar a Corto Plazo   | 3,804,083.26                 | 3,804,083.26                | <b>b. Documentos por Pagar a Corto Plazo (b=b1+b2+b3)</b>  | <b>0.00</b>                  | <b>0.00</b>                 |
| b3) Deudores Diversos por Cobrar a Corto Plazo   | 170,246.88                   | 165.00                      | b1) Documentos Comerciales por Pagar a Corto Plazo   | 0.00                         | 0.00                        |
| b4) Ingresos por Recuperar a Corto Plazo   | 0.00                         | 0.00                        | b2) Documentos con Contratistas por Obras Públicas por Pagar a Corto Plazo                               | 0.00                         | 0.00                        |
| b5) Deudores por Anticipos de la Tesorería a Corto Plazo                                     | 0.00                         | 0.00                        | b3) Otros Documentos por Pagar a Corto Plazo   | 0.00                         | 0.00                        |
| b6) Préstamos Otorgados a Corto Plazo  | 118,595.29                   | 0.00                        | <b>c. Porción a Corto Plazo de la Deuda Pública a Largo Plazo (c=c1+c2)</b>                              | <b>0.00</b>                  | <b>0.00</b>                 |
| b7) Otros Derechos a Recibir Efectivo o Equivalentes a Corto Plazo                           | 0.00                         | 0.00                        | c1) Porción a Corto Plazo de la Deuda Pública  | 0.00                         | 0.00                        |
| <b>c. Derechos a Recibir Bienes o Servicios (c=c1+c2+c3+c4+c5)</b>                           | <b>0.00</b>                  | <b>0.00</b>                 | c2) Porción a Corto Plazo de Arrendamiento Financiero  | 0.00                         | 0.00                        |
| c1) Anticipo a Proveedores por Adquisición de Bienes y Prestación de Servicios a Corto Plazo | 0.00                         | 0.00                        | <b>d. Títulos y Valores a Corto Plazo</b>  | <b>0.00</b>                  | <b>0.00</b>                 |
| c2) Anticipo a Proveedores por Adquisición de Bienes Inmuebles y Muebles a Corto Plazo       | 0.00                         | 0.00                        | <b>e. Pasivos Diferidos a Corto Plazo (e=e1+e2+e3)</b>   | <b>0.00</b>                  | <b>0.00</b>                 |
| c3) Anticipo a Proveedores por Adquisición de Bienes Intangibles a Corto Plazo               | 0.00                         | 0.00                        | e1) Ingresos Cobrados por Adelantado a Corto Plazo   | 0.00                         | 0.00                        |
| c4) Anticipo a Contratistas por Obras Públicas a Corto Plazo                                 | 0.00                         | 0.00                        | e2) Intereses Cobrados por Adelantado a Corto Plazo  | 0.00                         | 0.00                        |
| c5) Otros Derechos a Recibir Bienes o Servicios a Corto Plazo                                | 0.00                         | 0.00                        | e3) Otros Pasivos Diferidos a Corto Plazo  | 0.00                         | 0.00                        |
| <b>d. Inventarios (d=d1+d2+d3+d4+d5)</b>   | <b>0.00</b>                  | <b>0.00</b>                 | <b>f. Fondos y Bienes de Terceros en Garantía y/o Administración a Corto Plazo (f=f1+f2+f3+f4+f5+f6)</b> | <b>0.00</b>                  | <b>0.00</b>                 |
| d1) Inventario de Mercancías para Venta  | 0.00                         | 0.00                        | f1) Fondos en Garantía a Corto Plazo   | 0.00                         | 0.00                        |
| d2) Inventario de Mercancías Terminadas  | 0.00                         | 0.00                        | f2) Fondos en Administración a Corto Plazo   | 0.00                         | 0.00                        |
| d3) Inventario de Mercancías en Proceso de Elaboración                                       | 0.00                         | 0.00                        | f3) Fondos Contingentes a Corto Plazo  | 0.00                         | 0.00                        |
| d4) Inventario de Materias Primas, Materiales y Suministros para Producción                  | 0.00                         | 0.00                        | f4) Fondos de Fideicomisos, Mandatos y Contratos Análogos a Corto Plazo                                  | 0.00                         | 0.00                        |
| d5) Bienes en Tránsito   | 0.00                         | 0.00                        | f5) Otros Fondos de Terceros en Garantía y/o Administración a Corto Plazo                                | 0.00                         | 0.00                        |
| e. Almacenes   | 0.00                         | 0.00                        | f6) Valores y Bienes en Garantía a Corto Plazo   | 0.00                         | 0.00                        |
| <b>f. Estimación por Pérdida o Deterioro de Activos Circulantes (f=f1+f2)</b>                | <b>0.00</b>                  | <b>0.00</b>                 | <b>g. Provisiones a Corto Plazo (g=g1+g2+g3)</b>   | <b>3,286,422.70</b>          | <b>927,750.64</b>           |
| f1) Estimaciones para Cuentas Incobrables por Derechos a Recibir Efectivo o Equivalentes     | 0.00                         | 0.00                        | g1) Provisión para Demandas y Juicios a Corto Plazo  | 0.00                         | 0.00                        |
| f2) Estimación por Deterioro de Inventarios  | 0.00                         | 0.00                        | g2) Provisión para Contingencias a Corto Plazo   | 3,286,422.70                 | 927,750.64                  |
| <b>g. Otros Activos Circulantes (g=g1+g2+g3+g4)</b>  | <b>0.00</b>                  | <b>0.00</b>                 | g3) Otras Provisiones a Corto Plazo  | 0.00                         | 0.00                        |
| g1) Valores en Garantía  | 0.00                         | 0.00                        | <b>h. Otros Pasivos a Corto Plazo (h=h1+h2+h3)</b>   | <b>4.66</b>                  | <b>0.00</b>                 |
| g2) Bienes en Garantía (excluye depósitos de fondos)   | 0.00                         | 0.00                        | h1) Ingresos por Clasificar  | 0.00                         | 0.00                        |
| g3) Bienes Derivados de Embargos, Decomisos, Aseguramientos y Dación en Pago                 | 0.00                         | 0.00                        | h2) Recaudación por Participar   | 0.00                         | 0.00                        |
| g4) Adquisición con Fondos de Terceros   | 0.00                         | 0.00                        | h3) Otros Pasivos Circulantes  | 4.66                         | 0.00                        |
| <b>IA. Total de Activos Circulantes (IA = a + b + c + d + e + f + g)</b>                     | <b>31,836,386.18</b>         | <b>22,927,265.93</b>        | <b>IIA. Total de Pasivos Circulantes (IIA = a + b + c + d + e + f + g + h)</b>                           | <b>4,690,384.62</b>          | <b>2,111,166.64</b>         |
| <b>Activo No Circulante</b>  |                              |                             | <b>Pasivo No Circulante</b>  |                              |                             |
| a. Inversiones Financieras a Largo Plazo   | 0.00                         | 0.00                        | a. Cuentas por Pagar a Largo Plazo   | 0.00                         | 0.00                        |
| b. Derechos a Recibir Efectivo o Equivalentes a Largo Plazo                                  | 0.00                         | 0.00                        | b. Documentos por Pagar a Largo Plazo  | 0.00                         | 0.00                        |
| c. Bienes Inmuebles, Infraestructura y Construcciones en Proceso                             | 40,250.00                    | 40,250.00                   | c. Deuda Pública a Largo Plazo   | 0.00                         | 0.00                        |
| d. Bienes Muebles  | 11,946,773.22                | 11,402,003.59               | d. Pasivos Diferidos a Largo Plazo   | 0.00                         | 0.00                        |
| e. Activos Intangibles   | 274,183.48                   | 488,783.48                  | e. Fondos y Bienes de Terceros en Garantía y/o en Administración a Largo Plazo                           | 0.00                         | 0.00                        |
| f. Depreciación, Deterioro y Amortización Acumulada de Bienes                                | 0.00                         | 0.00                        | f. Provisiones a Largo Plazo   | 0.00                         | 0.00                        |
| g. Activos Diferidos   | 0.00                         | 0.00                        | <b>IIIB. Total de Pasivos No Circulantes (IIIB = a + b + c + d + e + f)</b>                              | <b>0.00</b>                  | <b>0.00</b>                 |
| h. Estimación por Pérdida o Deterioro de Activos no Circulantes                              | 0.00                         | 0.00                        | <b>II. Total del Pasivo (II = IIA + IIIB)</b>  | <b>4,690,384.62</b>          | <b>2,111,166.64</b>         |
| i. Otros Activos no Circulantes  | 0.00                         | 0.00                        | <b>HACIENDA PÚBLICA/PATRIMONIO</b>   |                              |                             |
| <b>IB. Total de Activos No Circulantes (IB = a + b + c + d + e + f + g + h + i)</b>          | <b>12,261,206.70</b>         | <b>11,931,037.07</b>        | <b>IIIA. Hacienda Pública/Patrimonio Contribuido (IIIA = a + b + c)</b>                                  | <b>4,563,262.36</b>          | <b>4,563,262.36</b>         |
| <b>I. Total del Activo (I = IA + IB)</b>   | <b>44,097,592.88</b>         | <b>34,858,303.00</b>        | a. Aportaciones  | 0.00                         | 0.00                        |
|  |                              |                             | b. Donaciones de Capital   | 4,563,262.36                 | 4,563,262.36                |
|  |                              |                             | c. Actualización de la Hacienda Pública/Patrimonio   | 0.00                         | 0.00                        |
|  |                              |                             | <b>IIIB. Hacienda Pública/Patrimonio Generado (IIIB = a + b + c + d + e)</b>                             | <b>34,843,945.90</b>         | <b>28,183,874.00</b>        |
|  |                              |                             | a. Resultados del Ejercicio (Ahorro/ Desahorro)  | 6,660,071.90                 | 7,590,546.04                |

INSTITUTO COAHUILENSE DE ACCESO A LA INFORMACIÓN PÚBLICA  
 Estado de Situación Financiera Detallado - LDF  
 Al 31 de diciembre de 2018 y al 30 de septiembre de 2019 (b)  
 (PESOS)

| Concepto (c) | 30 de septiembre de 2019 (d) | 31 de diciembre de 2018 (e) | Concepto (c)  | 30 de septiembre de 2019 (d) | 31 de diciembre de 2018 (e) |
|--------------|------------------------------|-----------------------------|---|------------------------------|-----------------------------|
|              |                              |                             | b. Resultados de Ejercicios Anteriores  | 27,999,115.81                | 20,408,569.77               |
|              |                              |                             | c. Revalúos   | 0.00                         | 0.00                        |
|              |                              |                             | d. Reservas   | 0.00                         | 0.00                        |
|              |                              |                             | e. Rectificaciones de Resultados de Ejercicios Anteriores                                     | 184,758.19                   | 184,758.19                  |
|              |                              |                             | IIIC. Exceso o Insuficiencia en la Actualización de la Hacienda Pública/Patrimonio (IIIC=a+b) | 0.00                         | 0.00                        |
|              |                              |                             | a. Resultado por Posición Monetaria   | 0.00                         | 0.00                        |
|              |                              |                             | b. Resultado por Tenencia de Activos no Monetarios  | 0.00                         | 0.00                        |
|              |                              |                             | III. Total Hacienda Pública/Patrimonio (III = IIIA + IIIB + IIIC)                             | 39,407,208.26                | 32,747,136.36               |
|              |                              |                             | IV. Total del Pasivo y Hacienda Pública/Patrimonio (IV = II + III)                            | 44,097,592.88                | 34,858,303.00               |

**Nota de Gestión Administrativa 17**

De conformidad con la nota de gestión administrativa número 17 la Información Contable deberá estar firmada en cada página de la misma e incluir al final la siguiente leyenda: "Bajo protesta de decir verdad declaramos que los Estados Financieros y sus notas, son razonablemente correctos y son responsabilidad del emisor."





---

LIC. LUIS GONZALEZ BRISEÑO  
 COMISIONADO PRESIDENTE




---

LIC. MIGUEL ANGEL MEDINA TORRES  
 DIRECTOR GENERAL



**INSTITUTO COAHUILENSE DE ACCESO A LA INFORMACIÓN PÚBLICA**

**Informe Analítico de la Deuda Pública y Otros Pasivos - LDF**

Del 01 de enero al 30 de septiembre de 2019 (b)


(PESOS)


| Denominación de la Deuda Pública y Otros Pasivos (c)            | Saldo al 31 de diciembre de 2018 (d) | Disposiciones del Periodo (e) | Amortizaciones del Periodo (f) | Revaluaciones, Reclasificaciones y Otros Ajustes (g) | Saldo Final del Periodo (h)<br>h=d+e-f+g | Pago de Intereses del Periodo (i) | Pago de Comisiones y demás costos asociados durante el Periodo (j) |
|---|--------------------------------------|-------------------------------|--------------------------------|--|--|-----------------------------------|--|
| <b>1. Deuda Pública (1=A+B)</b>                                 | 0.00                                 | 0.00                          | 0.00                           | 0.00   | 0.00                                     | 0.00                              | 0.00   |
| <b>A. Corto Plazo (A=a1+a2+a3)</b>                              | 0.00                                 | 0.00                          | 0.00                           | 0.00   | 0.00                                     | 0.00                              | 0.00   |
| a1) Instituciones de Crédito                                    | 0.00                                 | 0.00                          | 0.00                           | 0.00   | 0.00                                     | 0.00                              | 0.00   |
| a2) Títulos y Valores   | 0.00                                 | 0.00                          | 0.00                           | 0.00   | 0.00                                     | 0.00                              | 0.00   |
| a3) Arrendamientos Financieros                                  | 0.00                                 | 0.00                          | 0.00                           | 0.00   | 0.00                                     | 0.00                              | 0.00   |
| <b>B. Largo Plazo (B=b1+b2+b3)</b>                              | 0.00                                 | 0.00                          | 0.00                           | 0.00   | 0.00                                     | 0.00                              | 0.00   |
| b1) Instituciones de Crédito                                    | 0.00                                 | 0.00                          | 0.00                           | 0.00   | 0.00                                     | 0.00                              | 0.00   |
| b2) Títulos y Valores   | 0.00                                 | 0.00                          | 0.00                           | 0.00   | 0.00                                     | 0.00                              | 0.00   |
| b3) Arrendamientos Financieros                                  | 0.00                                 | 0.00                          | 0.00                           | 0.00   | 0.00                                     | 0.00                              | 0.00   |
| <b>2. Otros Pasivos</b>   | 2,111,166.64                         | 37,349,137.73                 | 39,928,355.71                  | 0.00   | 4,690,384.62                             | 0.00                              | 0.00   |
| <b>3. Total de la Deuda Pública y Otros Pasivos (3=1+2)</b>     | 2,111,166.64                         | 37,349,137.73                 | 39,928,355.71                  | 0.00   | 4,690,384.62                             | 0.00                              | 0.00   |
| <b>4. Deuda Contingente 1 (informativo)</b>                     | 0.00                                 | 0.00                          | 0.00                           | 0.00   | 0.00                                     | 0.00                              | 0.00   |
| A. Deuda Contingente 1  | 0.00                                 | 0.00                          | 0.00                           | 0.00   | 0.00                                     | 0.00                              | 0.00   |
| B. Deuda Contingente 2  | 0.00                                 | 0.00                          | 0.00                           | 0.00   | 0.00                                     | 0.00                              | 0.00   |
| C. Deuda Contingente XX   | 0.00                                 | 0.00                          | 0.00                           | 0.00   | 0.00                                     | 0.00                              | 0.00   |
| <b>5. Valor de Instrumentos Bono Cupón Cero 2 (Informativo)</b> | 0.00                                 | 0.00                          | 0.00                           | 0.00   | 0.00                                     | 0.00                              | 0.00   |
| A. Instrumento Bono Cupón Cero 1                                | 0.00                                 | 0.00                          | 0.00                           | 0.00   | 0.00                                     | 0.00                              | 0.00   |
| B. Instrumento Bono Cupón Cero 2                                | 0.00                                 | 0.00                          | 0.00                           | 0.00   | 0.00                                     | 0.00                              | 0.00   |
| C. Instrumento Bono Cupón Cero XX                               | 0.00                                 | 0.00                          | 0.00                           | 0.00   | 0.00                                     | 0.00                              | 0.00   |

| Obligaciones a Corto Plazo (k)                     | Monto Contratado (l) | Plazo Pactado (m) | Tasa de Interés (n) | Comisiones y Costos Relacionados (o) | Tasa Efectiva (p) |
|--|----------------------|-------------------|---------------------|--------------------------------------|-------------------|
| <b>6. Obligaciones a Corto Plazo (Informativo)</b> | 0.00                 | 0.00              | 0.00%               | 0.00                                 | 0.00%             |
| A. Crédito 1                                       | 0.00                 | 0.00              | 0.00%               | 0.00                                 | 0.00%             |
| B. Crédito 2                                       | 0.00                 | 0.00              | 0.00%               | 0.00                                 | 0.00%             |
| C. Crédito XX                                      | 0.00                 | 0.00              | 0.00%               | 0.00                                 | 0.00%             |

**Nota de Gestión Administrativa 17**

De conformidad con la nota de gestión administrativa número 17 la Información Contable deberá estar firmada en cada página de la misma e incluir al final la siguiente leyenda: "Bajo protesta de decir verdad declaramos que los Estados Financieros y sus notas, son razonablemente correctos y son responsabilidad del emisor"

  
LIC. LUIS GONZALEZ BRISEÑO  
COMISIONADO PRESIDENTE

  
LIC. MIGUEL ANGEL MEDINA TORRES  
DIRECTOR GENERAL




**INSTITUTO COAHUILENSE DE ACCESO A LA INFORMACIÓN PÚBLICA**  
**Informe Analítico de Obligaciones Diferentes de Financiamientos – LDF**  
 Del 01 de enero al 30 de septiembre de 2019 (b)  
 (PESOS)


| Denominación de las Obligaciones Diferentes de Financiamiento (c)    | Fecha del Contrato (d) | Fecha de inicio de operación del proyecto (e) | Fecha de vencimiento (f) | Monto de la inversión pactado (g) | Plazo pactado (h) | Monto promedio mensual del pago de la contraprestación (i) | Monto promedio mensual del pago de la contraprestación correspondiente al pago de inversión (j) | Monto pagado de la inversión al 30 de septiembre de 2019 (k) | Monto pagado de la inversión actualizado al 30 de septiembre de 2019 (l) | Saldo pendiente por pagar de la inversión al 30 de septiembre de 2019 (m = g – l) |
|--|------------------------|---|--------------------------|-----------------------------------|-------------------|--|---|--|--|---|
| <b>A. Asociaciones Público Privadas (APP's) (A=a+b+c+d)</b>          |                        |   |                          | 0.00                              |                   | 0.00   | 0.00  | 0.00   | 0.00   | 0.00  |
| a) APP 1   |                        |   |                          | 0.00                              |                   | 0.00   | 0.00  | 0.00   | 0.00   | 0.00  |
| b) APP 2   |                        |   |                          | 0.00                              |                   | 0.00   | 0.00  | 0.00   | 0.00   | 0.00  |
| c) APP 3   |                        |   |                          | 0.00                              |                   | 0.00   | 0.00  | 0.00   | 0.00   | 0.00  |
| d) APP XX  |                        |   |                          | 0.00                              |                   | 0.00   | 0.00  | 0.00   | 0.00   | 0.00  |
| <b>B. Otros Instrumentos (B=a+b+c+d)</b>                             |                        |   |                          | 0.00                              |                   | 0.00   | 0.00  | 0.00   | 0.00   | 0.00  |
| a) Otro Instrumento 1  |                        |   |                          | 0.00                              |                   | 0.00   | 0.00  | 0.00   | 0.00   | 0.00  |
| b) Otro Instrumento 2  |                        |   |                          | 0.00                              |                   | 0.00   | 0.00  | 0.00   | 0.00   | 0.00  |
| c) Otro Instrumento 3  |                        |   |                          | 0.00                              |                   | 0.00   | 0.00  | 0.00   | 0.00   | 0.00  |
| d) Otro Instrumento XX   |                        |   |                          | 0.00                              |                   | 0.00   | 0.00  | 0.00   | 0.00   | 0.00  |
| <b>C. Total de Obligaciones Diferentes de Financiamiento (C=A+B)</b> |                        |   |                          | 0.00                              |                   | 0.00   | 0.00  | 0.00   | 0.00   | 0.00  |

**Nota de Gestión Administrativa 17**

De conformidad con la nota de gestión administrativa número 17 la Información Contable deberá estar firmada en cada página de la misma e incluir al final la siguiente leyenda: "Bajo protesta de decir verdad declaramos que los Estados Financieros y sus notas, son razonablemente correctos y son responsabilidad del emisor"

  
 LIC. LUIS GONZALEZ BRISEÑO  
 COMISIONADO PRESIDENTE

  
 LIC. MIGUEL ANGEL MEDINA TORRES  
 DIRECTOR GENERAL



**INSTITUTO COAHUILENSE DE ACCESO A LA INFORMACIÓN PÚBLICA**

**Balance Presupuestario - LDF**

Del 01 de enero al 30 de septiembre de 2019 (b)

(PESOS)

| Concepto (c)   | Estimado/<br>Aprobado (d) | Devengado            | Recaudado/<br>Pagado |
|--|---------------------------|----------------------|----------------------|
| <b>A. Ingresos Totales (A = A1+A2+A3)</b>  | <b>45,649,000.00</b>      | <b>35,508,711.95</b> | <b>35,508,711.95</b> |
| A1. Ingresos de Libre Disposición  | 45,649,000.00             | 35,508,711.95        | 35,508,711.95        |
| A2. Transferencias Federales Etiquetadas   | 0.00                      | 0.00                 | 0.00                 |
| A3. Financiamiento Neto  | 0.00                      | 0.00                 | 0.00                 |
| <b>B. Egresos Presupuestarios<sup>1</sup> (B = B1+B2)</b>  | <b>45,649,000.00</b>      | <b>29,393,409.68</b> | <b>29,393,409.68</b> |
| B1. Gasto No Etiquetado (sin incluir Amortización de la Deuda Pública)   | 45,649,000.00             | 29,393,409.68        | 29,393,409.68        |
| B2. Gasto Etiquetado (sin incluir Amortización de la Deuda Pública)  | 0.00                      | 0.00                 | 0.00                 |
| <b>C. Remanentes del Ejercicio Anterior (C = C1 + C2)</b>  | <b>0.00</b>               | <b>0.00</b>          | <b>0.00</b>          |
| C1. Remanentes de Ingresos de Libre Disposición aplicados en el periodo  | 0.00                      | 0.00                 | 0.00                 |
| C2. Remanentes de Transferencias Federales Etiquetadas aplicados en el periodo                                   | 0.00                      | 0.00                 | 0.00                 |
| <b>I. Balance Presupuestario (I = A – B + C)</b>   | <b>0.00</b>               | <b>6,115,302.27</b>  | <b>6,115,302.27</b>  |
| <b>II. Balance Presupuestario sin Financiamiento Neto (II = I - A3)</b>  | <b>0.00</b>               | <b>6,115,302.27</b>  | <b>6,115,302.27</b>  |
| <b>III. Balance Presupuestario sin Financiamiento Neto y sin Remanentes del Ejercicio Anterior (III= II - C)</b> | <b>0.00</b>               | <b>6,115,302.27</b>  | <b>6,115,302.27</b>  |

| Concepto   | Aprobado    | Devengado           | Pagado              |
|--|-------------|---------------------|---------------------|
| <b>E. Intereses, Comisiones y Gastos de la Deuda (E = E1+E2)</b>       | <b>0.00</b> | <b>0.00</b>         | <b>0.00</b>         |
| E1. Intereses, Comisiones y Gastos de la Deuda con Gasto No Etiquetado | 0.00        | 0.00                | 0.00                |
| E2. Intereses, Comisiones y Gastos de la Deuda con Gasto Etiquetado    | 0.00        | 0.00                | 0.00                |
| <b>IV. Balance Primario (IV = III + E)</b>                             | <b>0.00</b> | <b>6,115,302.27</b> | <b>6,115,302.27</b> |

| Concepto  | Estimado/<br>Aprobado | Devengado   | Recaudado/<br>Pagado |
|---|-----------------------|-------------|----------------------|
| <b>F. Financiamiento (F = F1 + F2)</b>  | <b>0.00</b>           | <b>0.00</b> | <b>0.00</b>          |
| F1. Financiamiento con Fuente de Pago de Ingresos de Libre Disposición        | 0.00                  | 0.00        | 0.00                 |
| F2. Financiamiento con Fuente de Pago de Transferencias Federales Etiquetadas | 0.00                  | 0.00        | 0.00                 |
| <b>G. Amortización de la Deuda (G = G1 + G2)</b>                              | <b>0.00</b>           | <b>0.00</b> | <b>0.00</b>          |
| G1. Amortización de la Deuda Pública con Gasto No Etiquetado                  | 0.00                  | 0.00        | 0.00                 |
| G2. Amortización de la Deuda Pública con Gasto Etiquetado                     | 0.00                  | 0.00        | 0.00                 |
| <b>A3. Financiamiento Neto (A3 = F – G)</b>                                   | <b>0.00</b>           | <b>0.00</b> | <b>0.00</b>          |

**INSTITUTO COAHUILENSE DE ACCESO A LA INFORMACIÓN PÚBLICA**

**Balance Presupuestario - LDF**

Del 01 de enero al 30 de septiembre de 2019 (b)

(PESOS)

| Concepto (c) | Estimado/<br>Aprobado (d) | Devengado | Recaudado/<br>Pagado |
|--------------|---------------------------|-----------|----------------------|
|--------------|---------------------------|-----------|----------------------|

| Concepto  | Estimado/<br>Aprobado | Devengado           | Recaudado/<br>Pagado |
|---|-----------------------|---------------------|----------------------|
| A1. Ingresos de Libre Disposición   | 45,649,000.00         | 35,508,711.95       | 35,508,711.95        |
| A3.1 Financiamiento Neto con Fuente de Pago de Ingresos de Libre Disposición (A3.1 = F1 - G1)     | 0.00                  | 0.00                | 0.00                 |
| F1. Financiamiento con Fuente de Pago de Ingresos de Libre Disposición                            | 0.00                  | 0.00                | 0.00                 |
| G1. Amortización de la Deuda Pública con Gasto No Etiquetado                                      | 0.00                  | 0.00                | 0.00                 |
| B1. Gasto No Etiquetado (sin incluir Amortización de la Deuda Pública)                            | 45,649,000.00         | 29,393,409.68       | 29,393,409.68        |
| C1. Remanentes de Ingresos de Libre Disposición aplicados en el periodo                           | 0.00                  | 0.00                | 0.00                 |
| <b>V. Balance Presupuestario de Recursos Disponibles (V = A1 + A3.1 - B 1 + C1)</b>               | <b>0.00</b>           | <b>6,115,302.27</b> | <b>6,115,302.27</b>  |
| <b>VI. Balance Presupuestario de Recursos Disponibles sin Financiamiento Neto (VI = V - A3.1)</b> | <b>0.00</b>           | <b>6,115,302.27</b> | <b>6,115,302.27</b>  |

| Concepto  | Estimado/ Aprobado | Devengado   | Recaudado/<br>Pagado |
|---|--------------------|-------------|----------------------|
| A2. Transferencias Federales Etiquetadas  | 0.00               | 0.00        | 0.00                 |
| A3.2 Financiamiento Neto con Fuente de Pago de Transferencias Federales Etiquetadas (A3.2 = F2 - G2)    | 0.00               | 0.00        | 0.00                 |
| F2. Financiamiento con Fuente de Pago de Transferencias Federales Etiquetadas                           | 0.00               | 0.00        | 0.00                 |
| G2. Amortización de la Deuda Pública con Gasto Etiquetado   | 0.00               | 0.00        | 0.00                 |
| B2. Gasto Etiquetado (sin incluir Amortización de la Deuda Pública)                                     | 0.00               | 0.00        | 0.00                 |
| C2. Remanentes de Transferencias Federales Etiquetadas aplicados en el periodo                          | 0.00               | 0.00        | 0.00                 |
| <b>VII. Balance Presupuestario de Recursos Etiquetados (VII = A2 + A3.2 - B2 + C2)</b>                  | <b>0.00</b>        | <b>0.00</b> | <b>0.00</b>          |
| <b>VIII. Balance Presupuestario de Recursos Etiquetados sin Financiamiento Neto (VIII = VII - A3.2)</b> | <b>0.00</b>        | <b>0.00</b> | <b>0.00</b>          |

**Nota de Gestión Administrativa 17**

De conformidad con la nota de gestión administrativa número 17 la Información Contable deberá estar firmada en cada página de la misma e incluir al final la siguiente leyenda: "Bajo protesta de decir verdad declaramos que los Estados Financieros y sus notas, son razonablemente correctos y son responsabilidad del emisor"

  
 LIC. LUIS GONZALEZ BRISEÑO  
 COMISIONADO PRESIDENTE

  
 LIC. MIGUEL ANGEL MEDINA TORRES  
 DIRECTOR GENERAL

**INSTITUTO COAHUILENSE DE ACCESO A LA INFORMACIÓN PÚBLICA**  
**Estado Analítico de Ingresos Detallado - LDF**  
**Del 01 de enero al 30 de septiembre de 2019 (b)**  
**(PESOS)**

| Concepto<br>(c)   | Ingreso              |                                |                      |                      |                      | Diferencia (e)        |
|---|----------------------|--------------------------------|----------------------|----------------------|----------------------|-----------------------|
|   | Estimado (d)         | Ampliaciones/<br>(Reducciones) | Modificado           | Devengado            | Recaudado            |                       |
| <b>Ingresos de Libre Disposición</b>  | 0.00                 | 0.00                           | 0.00                 | 0.00                 | 0.00                 | 0.00                  |
| A. Impuestos  | 0.00                 | 0.00                           | 0.00                 | 0.00                 | 0.00                 | 0.00                  |
| B. Cuotas y Aportaciones de Seguridad Social  | 0.00                 | 0.00                           | 0.00                 | 0.00                 | 0.00                 | 0.00                  |
| C. Contribuciones de Mejoras  | 0.00                 | 0.00                           | 0.00                 | 0.00                 | 0.00                 | 0.00                  |
| D. Derechos   | 0.00                 | 0.00                           | 0.00                 | 0.00                 | 0.00                 | 0.00                  |
| E. Productos  | 0.00                 | 1,271,903.89                   | 1,271,903.89         | 1,271,903.89         | 1,271,903.89         | 1,271,903.89          |
| F. Aprovechamientos   | 0.00                 | 0.00                           | 0.00                 | 0.00                 | 0.00                 | 0.00                  |
| G. Ingresos por Ventas de Bienes y Servicios  | 0.00                 | 0.00                           | 0.00                 | 0.00                 | 0.00                 | 0.00                  |
| H. Participaciones  | 0.00                 | 0.00                           | 0.00                 | 0.00                 | 0.00                 | 0.00                  |
| (H=h1+h2+h3+h4+h5+h6+h7+h8+h9+h10+h11)  | 0.00                 | 0.00                           | 0.00                 | 0.00                 | 0.00                 | 0.00                  |
| h1) Fondo General de Participaciones  | 0.00                 | 0.00                           | 0.00                 | 0.00                 | 0.00                 | 0.00                  |
| h2) Fondo de Fomento Municipal  | 0.00                 | 0.00                           | 0.00                 | 0.00                 | 0.00                 | 0.00                  |
| h3) Fondo de Fiscalización y Recaudación  | 0.00                 | 0.00                           | 0.00                 | 0.00                 | 0.00                 | 0.00                  |
| h4) Fondo de Compensación   | 0.00                 | 0.00                           | 0.00                 | 0.00                 | 0.00                 | 0.00                  |
| h5) Fondo de Extracción de Hidrocarburos  | 0.00                 | 0.00                           | 0.00                 | 0.00                 | 0.00                 | 0.00                  |
| h6) Impuesto Especial Sobre Producción y Servicios  | 0.00                 | 0.00                           | 0.00                 | 0.00                 | 0.00                 | 0.00                  |
| h7) 0.136% de la Recaudación Federal Participable   | 0.00                 | 0.00                           | 0.00                 | 0.00                 | 0.00                 | 0.00                  |
| h8) 3.17% Sobre Extracción de Petróleo  | 0.00                 | 0.00                           | 0.00                 | 0.00                 | 0.00                 | 0.00                  |
| h9) Gasolinas y Diésel  | 0.00                 | 0.00                           | 0.00                 | 0.00                 | 0.00                 | 0.00                  |
| h10) Fondo del Impuesto Sobre la Renta  | 0.00                 | 0.00                           | 0.00                 | 0.00                 | 0.00                 | 0.00                  |
| h11) Fondo de Estabilización de los Ingresos de las Entidades Federativas   | 0.00                 | 0.00                           | 0.00                 | 0.00                 | 0.00                 | 0.00                  |
| I. Incentivos Derivados de la Colaboración Fiscal (I=i1+i2+i3+i4+i5)  | 0.00                 | 0.00                           | 0.00                 | 0.00                 | 0.00                 | 0.00                  |
| i1) Tenencia o Uso de Vehículos   | 0.00                 | 0.00                           | 0.00                 | 0.00                 | 0.00                 | 0.00                  |
| i2) Fondo de Compensación ISAN  | 0.00                 | 0.00                           | 0.00                 | 0.00                 | 0.00                 | 0.00                  |
| i3) Impuesto Sobre Automóviles Nuevos   | 0.00                 | 0.00                           | 0.00                 | 0.00                 | 0.00                 | 0.00                  |
| i4) Fondo de Compensación de Repecos-Intermedios  | 0.00                 | 0.00                           | 0.00                 | 0.00                 | 0.00                 | 0.00                  |
| i5) Otros Incentivos Económicos   | 0.00                 | 0.00                           | 0.00                 | 0.00                 | 0.00                 | 0.00                  |
| J. Transferencias   | 45,649,000.00        | 0.00                           | 45,649,000.00        | 34,236,750.06        | 34,236,750.06        | -11,412,249.94        |
| K. Convenios  | 0.00                 | 0.00                           | 0.00                 | 0.00                 | 0.00                 | 0.00                  |
| k1) Otros Convenios y Subsidios   | 0.00                 | 0.00                           | 0.00                 | 0.00                 | 0.00                 | 0.00                  |
| L. Otros Ingresos de Libre Disposición (L=l1+l2)  | 0.00                 | 58.00                          | 58.00                | 58.00                | 58.00                | 58.00                 |
| l1) Participaciones en Ingresos Locales   | 0.00                 | 0.00                           | 0.00                 | 0.00                 | 0.00                 | 0.00                  |
| l2) Otros Ingresos de Libre Disposición   | 0.00                 | 58.00                          | 58.00                | 58.00                | 58.00                | 58.00                 |
| <b>I. Total de Ingresos de Libre Disposición</b><br><b>(I=A+B+C+D+E+F+G+H+I+J+K+L)</b>  | <b>45,649,000.00</b> | <b>1,271,961.89</b>            | <b>46,920,961.89</b> | <b>35,508,711.95</b> | <b>35,508,711.95</b> | <b>-10,140,288.05</b> |
| <b>Ingresos Excedentes de Ingresos de Libre Disposición</b>   | <b>0.00</b>          | <b>0.00</b>                    | <b>0.00</b>          | <b>0.00</b>          | <b>0.00</b>          | <b>1,271,961.89</b>   |
| <b>Transferencias Federales Etiquetadas</b>   |                      |                                |                      |                      |                      |                       |
| A. Aportaciones (A=a1+a2+a3+a4+a5+a6+a7+a8)   | 0.00                 | 0.00                           | 0.00                 | 0.00                 | 0.00                 | 0.00                  |
| a1) Fondo de Aportaciones para la Nómina Educativa y Gasto Operativo  | 0.00                 | 0.00                           | 0.00                 | 0.00                 | 0.00                 | 0.00                  |
| a2) Fondo de Aportaciones para los Servicios de Salud   | 0.00                 | 0.00                           | 0.00                 | 0.00                 | 0.00                 | 0.00                  |
| a3) Fondo de Aportaciones para la Infraestructura Social  | 0.00                 | 0.00                           | 0.00                 | 0.00                 | 0.00                 | 0.00                  |
| a4) Fondo de Aportaciones para el Fortalecimiento de los Municipios y de las Demarcaciones Territoriales del Distrito Federal | 0.00                 | 0.00                           | 0.00                 | 0.00                 | 0.00                 | 0.00                  |
| a5) Fondo de Aportaciones Múltiples   | 0.00                 | 0.00                           | 0.00                 | 0.00                 | 0.00                 | 0.00                  |
| a6) Fondo de Aportaciones para la Educación Tecnológica y de Adultos  | 0.00                 | 0.00                           | 0.00                 | 0.00                 | 0.00                 | 0.00                  |
| a7) Fondo de Aportaciones para la Seguridad Pública de los Estados y del Distrito Federal                                     | 0.00                 | 0.00                           | 0.00                 | 0.00                 | 0.00                 | 0.00                  |
| a8) Fondo de Aportaciones para el Fortalecimiento de las Entidades Federativas  | 0.00                 | 0.00                           | 0.00                 | 0.00                 | 0.00                 | 0.00                  |
| B. Convenios (B=b1+b2+b3+b4)  | 0.00                 | 0.00                           | 0.00                 | 0.00                 | 0.00                 | 0.00                  |
| b1) Convenios de Protección Social en Salud   | 0.00                 | 0.00                           | 0.00                 | 0.00                 | 0.00                 | 0.00                  |
| b2) Convenios de Descentralización  | 0.00                 | 0.00                           | 0.00                 | 0.00                 | 0.00                 | 0.00                  |
| b3) Convenios de Reasignación   | 0.00                 | 0.00                           | 0.00                 | 0.00                 | 0.00                 | 0.00                  |
| b4) Otros Convenios y Subsidios   | 0.00                 | 0.00                           | 0.00                 | 0.00                 | 0.00                 | 0.00                  |
| C. Fondos Distintos de Aportaciones (C=c1+c2)   | 0.00                 | 0.00                           | 0.00                 | 0.00                 | 0.00                 | 0.00                  |
| c1) Fondo para Entidades Federativas y Municipios Productores de Hidrocarburos  | 0.00                 | 0.00                           | 0.00                 | 0.00                 | 0.00                 | 0.00                  |
| c2) Fondo Minero  | 0.00                 | 0.00                           | 0.00                 | 0.00                 | 0.00                 | 0.00                  |
| D. Transferencias, Subsidios y Subvenciones, y Pensiones y Jubilaciones   | 0.00                 | 0.00                           | 0.00                 | 0.00                 | 0.00                 | 0.00                  |
| E. Otras Transferencias Federales Etiquetadas   | 0.00                 | 0.00                           | 0.00                 | 0.00                 | 0.00                 | 0.00                  |
| <b>II. Total de Transferencias Federales Etiquetadas (II = A + B + C + D + E)</b>   | <b>0.00</b>          | <b>0.00</b>                    | <b>0.00</b>          | <b>0.00</b>          | <b>0.00</b>          | <b>0.00</b>           |
| <b>III. Ingresos Derivados de Financiamientos (III = A)</b>   | <b>0.00</b>          | <b>0.00</b>                    | <b>0.00</b>          | <b>0.00</b>          | <b>0.00</b>          | <b>0.00</b>           |
| A. Ingresos Derivados de Financiamientos  | 0.00                 | 0.00                           | 0.00                 | 0.00                 | 0.00                 | 0.00                  |
| <b>IV. Total de Ingresos (IV = I + II + III)</b>  | <b>45,649,000.00</b> | <b>1,271,961.89</b>            | <b>46,920,961.89</b> | <b>35,508,711.95</b> | <b>35,508,711.95</b> | <b>-10,140,288.05</b> |
| <b>Datos Informativos</b>   |                      |                                |                      |                      |                      |                       |
| 1. Ingresos Derivados de Financiamientos con Fuente de Pago de Ingresos de Libre Disposición                                  | 0.00                 | 0.00                           | 0.00                 | 0.00                 | 0.00                 | 0.00                  |
| 2. Ingresos Derivados de Financiamientos con Fuente de Pago de Transferencias Federales Etiquetadas                           | 0.00                 | 0.00                           | 0.00                 | 0.00                 | 0.00                 | 0.00                  |
| 3. Ingresos Derivados de Financiamientos (3 = 1 + 2)  | 0.00                 | 0.00                           | 0.00                 | 0.00                 | 0.00                 | 0.00                  |

**Nota de Gestión Administrativa 17**

De conformidad con la nota de gestión administrativa número 17 la Información Contable deberá estar firmada en cada página de la misma e incluir al final la siguiente leyenda: "Bajo protesta de decir verdad declaramos que los Estados Financieros y sus notas, son razonablemente correctos y son responsabilidad del emisor"

LIC. LUIS GONZALEZ BRISEÑO  
COMISIONADO PRESIDENTE

LIC. MIGUEL ANGEL MEDINA TORRES  
DIRECTOR GENERAL





**Instituto Coahuilense de Acceso a la Información Pública**  
**Estado Analítico del Ejercicio del Presupuesto de Egresos Detallado - LDF**  
**Clasificación por Objeto del Gasto (Capítulo y Concepto)**  
**Del 01 de enero al 30 de septiembre de 2019 (b)**  
**(PESOS)**

| Concepto (c)   | Egresos              |                                |                      |                      |                      | Subejercicio (e)     |
|--|----------------------|--------------------------------|----------------------|----------------------|----------------------|----------------------|
|  | Aprobado (d)         | Ampliaciones/<br>(Reducciones) | Modificado           | Devengado            | Pagado               |                      |
| a6) Previsiones  | 0.00                 | 0.00                           | 0.00                 | 0.00                 | 0.00                 | 0.00                 |
| a7) Pago de Estímulos a Servidores Públicos  | 0.00                 | 0.00                           | 0.00                 | 0.00                 | 0.00                 | 0.00                 |
| <b>B. Materiales y Suministros (B=b1+b2+b3+b4+b5+b6+b7+b8+b9)</b>                          | <b>0.00</b>          | <b>0.00</b>                    | <b>0.00</b>          | <b>0.00</b>          | <b>0.00</b>          | <b>0.00</b>          |
| b1) Materiales de Administración, Emisión de Documentos y                                  | 0.00                 | 0.00                           | 0.00                 | 0.00                 | 0.00                 | 0.00                 |
| b2) Alimentos y Utensilios   | 0.00                 | 0.00                           | 0.00                 | 0.00                 | 0.00                 | 0.00                 |
| b3) Materias Primas y Materiales de Producción y Comercia                                  | 0.00                 | 0.00                           | 0.00                 | 0.00                 | 0.00                 | 0.00                 |
| b4) Materiales y Artículos de Construcción y de Reparación                                 | 0.00                 | 0.00                           | 0.00                 | 0.00                 | 0.00                 | 0.00                 |
| b5) Productos Químicos, Farmacéuticos y de Laboratorio                                     | 0.00                 | 0.00                           | 0.00                 | 0.00                 | 0.00                 | 0.00                 |
| b6) Combustibles, Lubricantes y Aditivos   | 0.00                 | 0.00                           | 0.00                 | 0.00                 | 0.00                 | 0.00                 |
| b7) Vestuario, Blancos, Prendas de Protección y Artículos D                                | 0.00                 | 0.00                           | 0.00                 | 0.00                 | 0.00                 | 0.00                 |
| b8) Materiales y Suministros Para Seguridad  | 0.00                 | 0.00                           | 0.00                 | 0.00                 | 0.00                 | 0.00                 |
| b9) Herramientas, Refacciones y Accesorios Menores   | 0.00                 | 0.00                           | 0.00                 | 0.00                 | 0.00                 | 0.00                 |
| <b>C. Servicios Generales (C=c1+c2+c3+c4+c5+c6+c7+c8+c9)</b>                               | <b>0.00</b>          | <b>0.00</b>                    | <b>0.00</b>          | <b>0.00</b>          | <b>0.00</b>          | <b>0.00</b>          |
| c1) Servicios Básicos  | 0.00                 | 0.00                           | 0.00                 | 0.00                 | 0.00                 | 0.00                 |
| c2) Servicios de Arrendamiento   | 0.00                 | 0.00                           | 0.00                 | 0.00                 | 0.00                 | 0.00                 |
| c3) Servicios Profesionales, Científicos, Técnicos y Otros Se                              | 0.00                 | 0.00                           | 0.00                 | 0.00                 | 0.00                 | 0.00                 |
| c4) Servicios Financieros, Bancarios y Comerciales   | 0.00                 | 0.00                           | 0.00                 | 0.00                 | 0.00                 | 0.00                 |
| c5) Servicios de Instalación, Reparación, Mantenimiento y C                                | 0.00                 | 0.00                           | 0.00                 | 0.00                 | 0.00                 | 0.00                 |
| c6) Servicios de Comunicación Social y Publicidad  | 0.00                 | 0.00                           | 0.00                 | 0.00                 | 0.00                 | 0.00                 |
| c7) Servicios de Traslado y Viáticos   | 0.00                 | 0.00                           | 0.00                 | 0.00                 | 0.00                 | 0.00                 |
| c8) Servicios Oficiales  | 0.00                 | 0.00                           | 0.00                 | 0.00                 | 0.00                 | 0.00                 |
| c9) Otros Servicios Generales  | 0.00                 | 0.00                           | 0.00                 | 0.00                 | 0.00                 | 0.00                 |
| <b>D. Transferencias, Asignaciones, Subsidios y Otras Ayudas</b>                           | <b>0.00</b>          | <b>0.00</b>                    | <b>0.00</b>          | <b>0.00</b>          | <b>0.00</b>          | <b>0.00</b>          |
| d1) Transferencias Internas y Asignaciones al Sector Públic                                | 0.00                 | 0.00                           | 0.00                 | 0.00                 | 0.00                 | 0.00                 |
| d2) Transferencias al Resto del Sector Público   | 0.00                 | 0.00                           | 0.00                 | 0.00                 | 0.00                 | 0.00                 |
| d3) Subsidios y Subvenciones   | 0.00                 | 0.00                           | 0.00                 | 0.00                 | 0.00                 | 0.00                 |
| d4) Ayudas Sociales  | 0.00                 | 0.00                           | 0.00                 | 0.00                 | 0.00                 | 0.00                 |
| d5) Pensiones y Jubilaciones   | 0.00                 | 0.00                           | 0.00                 | 0.00                 | 0.00                 | 0.00                 |
| d6) Transferencias a Fideicomisos, Mandatos y Otros Análo                                  | 0.00                 | 0.00                           | 0.00                 | 0.00                 | 0.00                 | 0.00                 |
| d7) Transferencias a la Seguridad Social   | 0.00                 | 0.00                           | 0.00                 | 0.00                 | 0.00                 | 0.00                 |
| d8) Donativos  | 0.00                 | 0.00                           | 0.00                 | 0.00                 | 0.00                 | 0.00                 |
| d9) Transferencias al Exterior   | 0.00                 | 0.00                           | 0.00                 | 0.00                 | 0.00                 | 0.00                 |
| <b>E. Bienes Muebles, Inmuebles e Intangibles</b><br><b>(E=e1+e2+e3+e4+e5+e6+e7+e8+e9)</b> | <b>0.00</b>          | <b>0.00</b>                    | <b>0.00</b>          | <b>0.00</b>          | <b>0.00</b>          | <b>0.00</b>          |
| e1) Mobiliario y Equipo de Administración  | 0.00                 | 0.00                           | 0.00                 | 0.00                 | 0.00                 | 0.00                 |
| e2) Mobiliario y Equipo Educativo y Recreativo   | 0.00                 | 0.00                           | 0.00                 | 0.00                 | 0.00                 | 0.00                 |
| e3) Equipo e Instrumental Médico y de Laboratorio  | 0.00                 | 0.00                           | 0.00                 | 0.00                 | 0.00                 | 0.00                 |
| e4) Vehículos y Equipo de Transporte   | 0.00                 | 0.00                           | 0.00                 | 0.00                 | 0.00                 | 0.00                 |
| e5) Equipo de Defensa y Seguridad  | 0.00                 | 0.00                           | 0.00                 | 0.00                 | 0.00                 | 0.00                 |
| e6) Maquinaria, Otros Equipos y Herramientas   | 0.00                 | 0.00                           | 0.00                 | 0.00                 | 0.00                 | 0.00                 |
| e7) Activos Biológicos   | 0.00                 | 0.00                           | 0.00                 | 0.00                 | 0.00                 | 0.00                 |
| e8) Bienes Inmuebles   | 0.00                 | 0.00                           | 0.00                 | 0.00                 | 0.00                 | 0.00                 |
| e9) Activos Intangibles  | 0.00                 | 0.00                           | 0.00                 | 0.00                 | 0.00                 | 0.00                 |
| <b>F. Inversión Pública (F=f1+f2+f3)</b>   | <b>0.00</b>          | <b>0.00</b>                    | <b>0.00</b>          | <b>0.00</b>          | <b>0.00</b>          | <b>0.00</b>          |
| f1) Obra Pública en Bienes de Dominio Público  | 0.00                 | 0.00                           | 0.00                 | 0.00                 | 0.00                 | 0.00                 |
| f2) Obra Pública en Bienes Propios   | 0.00                 | 0.00                           | 0.00                 | 0.00                 | 0.00                 | 0.00                 |
| f3) Proyectos Productivos y Acciones de Fomento  | 0.00                 | 0.00                           | 0.00                 | 0.00                 | 0.00                 | 0.00                 |
| <b>G. Inversiones Financieras y Otras Provisiones</b>                                      | <b>0.00</b>          | <b>0.00</b>                    | <b>0.00</b>          | <b>0.00</b>          | <b>0.00</b>          | <b>0.00</b>          |
| g1) Inversiones Para el Fomento de Actividades Productivas                                 | 0.00                 | 0.00                           | 0.00                 | 0.00                 | 0.00                 | 0.00                 |
| g2) Acciones y Participaciones de Capital  | 0.00                 | 0.00                           | 0.00                 | 0.00                 | 0.00                 | 0.00                 |
| g3) Compra de Títulos y Valores  | 0.00                 | 0.00                           | 0.00                 | 0.00                 | 0.00                 | 0.00                 |
| g4) Concesión de Préstamos   | 0.00                 | 0.00                           | 0.00                 | 0.00                 | 0.00                 | 0.00                 |
| g5) Inversiones en Fideicomisos, Mandatos y Otros Análogo                                  | 0.00                 | 0.00                           | 0.00                 | 0.00                 | 0.00                 | 0.00                 |
| Fideicomiso de Desastres Naturales (Informativo)   | 0.00                 | 0.00                           | 0.00                 | 0.00                 | 0.00                 | 0.00                 |
| g6) Otras Inversiones Financieras  | 0.00                 | 0.00                           | 0.00                 | 0.00                 | 0.00                 | 0.00                 |
| g7) Provisiones para Contingencias y Otras Erogaciones Es                                  | 0.00                 | 0.00                           | 0.00                 | 0.00                 | 0.00                 | 0.00                 |
| <b>H. Participaciones y Aportaciones (H=h1+h2+h3)</b>                                      | <b>0.00</b>          | <b>0.00</b>                    | <b>0.00</b>          | <b>0.00</b>          | <b>0.00</b>          | <b>0.00</b>          |
| h1) Participaciones  | 0.00                 | 0.00                           | 0.00                 | 0.00                 | 0.00                 | 0.00                 |
| h2) Aportaciones   | 0.00                 | 0.00                           | 0.00                 | 0.00                 | 0.00                 | 0.00                 |
| h3) Convenios  | 0.00                 | 0.00                           | 0.00                 | 0.00                 | 0.00                 | 0.00                 |
| <b>I. Deuda Pública (I=i1+i2+i3+i4+i5+i6+i7)</b>   | <b>0.00</b>          | <b>0.00</b>                    | <b>0.00</b>          | <b>0.00</b>          | <b>0.00</b>          | <b>0.00</b>          |
| i1) Amortización de la Deuda Pública   | 0.00                 | 0.00                           | 0.00                 | 0.00                 | 0.00                 | 0.00                 |
| i2) Intereses de la Deuda Pública  | 0.00                 | 0.00                           | 0.00                 | 0.00                 | 0.00                 | 0.00                 |
| i3) Comisiones de la Deuda Pública   | 0.00                 | 0.00                           | 0.00                 | 0.00                 | 0.00                 | 0.00                 |
| i4) Gastos de la Deuda Pública   | 0.00                 | 0.00                           | 0.00                 | 0.00                 | 0.00                 | 0.00                 |
| i5) Costo por Coberturas   | 0.00                 | 0.00                           | 0.00                 | 0.00                 | 0.00                 | 0.00                 |
| i6) Apoyos Financieros   | 0.00                 | 0.00                           | 0.00                 | 0.00                 | 0.00                 | 0.00                 |
| i7) Adeudos de Ejercicios Fiscales Anteriores (ADEFAS)                                     | 0.00                 | 0.00                           | 0.00                 | 0.00                 | 0.00                 | 0.00                 |
| <b>III. Total de Egresos (III = I + II)</b>  | <b>45,649,000.00</b> | <b>0.00</b>                    | <b>45,649,000.00</b> | <b>29,393,409.68</b> | <b>29,393,409.68</b> | <b>16,255,590.32</b> |

Nota de Gestión Administrativa 17

De conformidad con la nota de gestión administrativa número 17 la Información Contable deberá estar firmada en cada página de la misma e incluir al final la siguiente leyenda: "Bajo protesta de decir verdad declaramos que los Estados Financieros y sus notas, son razonablemente correctos y son responsabilidad del emisor"

LIC. LUIS GONZÁLEZ-BRISEÑO  
COMISIONADO PRESIDENTE


LIC. MIGUEL ÁNGEL MEDINA TORRES  
DIRECTOR GENERAL

**Instituto Coahuilense de Acceso a la Información Pública**  
**Estado Analítico del Ejercicio del Presupuesto de Egresos Detallado - LDF**  
**Clasificación Administrativa**  
**Del 01 de enero al 30 de septiembre de 2019 (b)**  
**(PESOS)**


| Concepto (c)  | Egresos              |                                |                      |                      |                      | Subejercicio (e)     |
|---|----------------------|--------------------------------|----------------------|----------------------|----------------------|----------------------|
|   | Aprobado (d)         | Ampliaciones/<br>(Reducciones) | Modificado           | Devengado            | Pagado               |                      |
| <b>I. Gasto No Etiquetado</b><br><b>(I=A+B+C+D+E+F+G+H)</b>   | <b>45,649,000.00</b> | <b>0.00</b>                    | <b>45,649,000.00</b> | <b>29,393,409.68</b> | <b>29,393,409.68</b> | <b>16,255,590.32</b> |
| A. Dependencia o Unidad Administrativa 1<br>(CONSEJO GENERAL) | 45,649,000.00        | 0.00                           | 45,649,000.00        | 29,393,409.68        | 29,393,409.68        | 16,255,590.32        |
| B. Dependencia o Unidad Administrativa 2                      | 0.00                 | 0.00                           | 0.00                 | 0.00                 | 0.00                 | 0.00                 |
| C. Dependencia o Unidad Administrativa 3                      | 0.00                 | 0.00                           | 0.00                 | 0.00                 | 0.00                 | 0.00                 |
| D. Dependencia o Unidad Administrativa 4                      | 0.00                 | 0.00                           | 0.00                 | 0.00                 | 0.00                 | 0.00                 |
| E. Dependencia o Unidad Administrativa 5                      | 0.00                 | 0.00                           | 0.00                 | 0.00                 | 0.00                 | 0.00                 |
| F. Dependencia o Unidad Administrativa 6                      | 0.00                 | 0.00                           | 0.00                 | 0.00                 | 0.00                 | 0.00                 |
| G. Dependencia o Unidad Administrativa 7                      | 0.00                 | 0.00                           | 0.00                 | 0.00                 | 0.00                 | 0.00                 |
| H. Dependencia o Unidad Administrativa xx                     | 0.00                 | 0.00                           | 0.00                 | 0.00                 | 0.00                 | 0.00                 |
| <b>II. Gasto Etiquetado</b><br><b>(II=A+B+C+D+E+F+G+H)</b>    | <b>0.00</b>          | <b>0.00</b>                    | <b>0.00</b>          | <b>0.00</b>          | <b>0.00</b>          | <b>0.00</b>          |
| A. Dependencia o Unidad Administrativa 1                      | 0.00                 | 0.00                           | 0.00                 | 0.00                 | 0.00                 | 0.00                 |
| B. Dependencia o Unidad Administrativa 2                      | 0.00                 | 0.00                           | 0.00                 | 0.00                 | 0.00                 | 0.00                 |
| C. Dependencia o Unidad Administrativa 3                      | 0.00                 | 0.00                           | 0.00                 | 0.00                 | 0.00                 | 0.00                 |
| D. Dependencia o Unidad Administrativa 4                      | 0.00                 | 0.00                           | 0.00                 | 0.00                 | 0.00                 | 0.00                 |
| E. Dependencia o Unidad Administrativa 5                      | 0.00                 | 0.00                           | 0.00                 | 0.00                 | 0.00                 | 0.00                 |
| F. Dependencia o Unidad Administrativa 6                      | 0.00                 | 0.00                           | 0.00                 | 0.00                 | 0.00                 | 0.00                 |
| G. Dependencia o Unidad Administrativa 7                      | 0.00                 | 0.00                           | 0.00                 | 0.00                 | 0.00                 | 0.00                 |
| H. Dependencia o Unidad Administrativa xx                     | 0.00                 | 0.00                           | 0.00                 | 0.00                 | 0.00                 | 0.00                 |
| <b>III. Total de Egresos (III = I + II)</b>                   | <b>45,649,000.00</b> | <b>0.00</b>                    | <b>45,649,000.00</b> | <b>29,393,409.68</b> | <b>29,393,409.68</b> | <b>16,255,590.32</b> |

Nota de Gestión Administrativa 17

De conformidad con la nota de gestión administrativa número 17 la Información Contable deberá estar firmada en cada página de la misma e incluir al final la siguiente leyenda:  
 “Bajo protesta de decir verdad declaramos que los Estados Financieros y sus notas, son razonablemente correctos y son responsabilidad del emisor”

  
 LIC. LUIS GONZALEZ BRISEÑO  
 COMISIONADO PRESIDENTE

  
 LIC. MIGUEL ANGEL MEDINA TORRES  
 DIRECTOR GENERAL





**Instituto Coahuilense de Acceso a la Información Pública**  
**Estado Analítico del Ejercicio del Presupuesto de Egresos Detallado - LDF**  
**Clasificación Funcional (Finalidad y Función)**  
**Del 01 de enero al 30 de septiembre de 2019 (b)**  
**(PESOS)**


| Concepto (c)  | Egresos              |                                |                      |                      |                      | Subejercicio (e)     |
|---|----------------------|--------------------------------|----------------------|----------------------|----------------------|----------------------|
|   | Aprobado (d)         | Ampliaciones/<br>(Reducciones) | Modificado           | Devengado            | Pagado               |                      |
| <b>D. Otras No Clasificadas en Funciones Anteriores (D=d1+d2+d3+d4)</b> | 0.00                 | 0.00                           | 0.00                 | 0.00                 | 0.00                 | 0.00                 |
| d1) Transacciones de la Deuda Publica / Costo Financiero c              | 0.00                 | 0.00                           | 0.00                 | 0.00                 | 0.00                 | 0.00                 |
| d2) Transferencias, Participaciones y Aportaciones Entre Di             | 0.00                 | 0.00                           | 0.00                 | 0.00                 | 0.00                 | 0.00                 |
| d3) Saneamiento del Sistema Financiero                                  | 0.00                 | 0.00                           | 0.00                 | 0.00                 | 0.00                 | 0.00                 |
| d4) Adeudos de Ejercicios Fiscales Anteriores                           | 0.00                 | 0.00                           | 0.00                 | 0.00                 | 0.00                 | 0.00                 |
| <b>III. Total de Egresos (III = I + II)</b>                             | <b>45,649,000.00</b> | <b>0.00</b>                    | <b>45,649,000.00</b> | <b>29,393,409.68</b> | <b>29,393,409.68</b> | <b>16,255,590.32</b> |

Nota de Gestión Administrativa 17

De conformidad con la nota de gestión administrativa número 17 la Información Contable deberá estar firmada en cada página de la misma e incluir al final la siguiente leyenda: "Bajo protesta de decir verdad declaramos que los Estados Financieros y sus notas, son razonablemente correctos y son responsabilidad del emisor"

  
 LIC. LUIS GONZALEZ BRISEÑO  
 COMISIONADO PRESIDENTE

  
 LIC. MIGUEL ANGEL MEDINA TORRES  
 DIRECTOR GENERAL




**Instituto Coahuilense de Acceso a la Información Pública**  
**Estado Analítico del Ejercicio del Presupuesto de Egresos Detallado - LDF**  
**Clasificación de Servicios Personales por Categoría**  
**Del 01 de enero al 30 de septiembre de 2019 (b)**  
**(PESOS)**


| Concepto (c)  | Egresos              |                                |                      |                      |                      | Subejercicio (e)     |
|---|----------------------|--------------------------------|----------------------|----------------------|----------------------|----------------------|
|   | Aprobado (d)         | Ampliaciones/<br>(Reducciones) | Modificado           | Devengado            | Pagado               |                      |
| <b>I. Gasto No Etiquetado (I=A+B+C+D+E+F)</b>   | <b>35,299,000.00</b> | <b>0.00</b>                    | <b>35,299,000.00</b> | <b>22,879,754.02</b> | <b>22,879,754.02</b> | <b>12,419,245.98</b> |
| A. Personal Administrativo y de Servicio Público  | 35,299,000.00        | 0.00                           | 35,299,000.00        | 22,879,754.02        | 22,879,754.02        | 12,419,245.98        |
| B. Magisterio   | 0.00                 | 0.00                           | 0.00                 | 0.00                 | 0.00                 | 0.00                 |
| C. Servicios de Salud (C=c1+c2)   | 0.00                 | 0.00                           | 0.00                 | 0.00                 | 0.00                 | 0.00                 |
| c1) Personal Administrativo   | 0.00                 | 0.00                           | 0.00                 | 0.00                 | 0.00                 | 0.00                 |
| c2) Personal Médico, Paramédico y afín  | 0.00                 | 0.00                           | 0.00                 | 0.00                 | 0.00                 | 0.00                 |
| D. Seguridad Pública  | 0.00                 | 0.00                           | 0.00                 | 0.00                 | 0.00                 | 0.00                 |
| E. Gastos asociados a la implementación de nuevas leyes federales o reformas a las mismas (E = e1 + e2) | 0.00                 | 0.00                           | 0.00                 | 0.00                 | 0.00                 | 0.00                 |
| e1) Nombre del Programa o Ley 1   | 0.00                 | 0.00                           | 0.00                 | 0.00                 | 0.00                 | 0.00                 |
| e2) Nombre del Programa o Ley 2   | 0.00                 | 0.00                           | 0.00                 | 0.00                 | 0.00                 | 0.00                 |
| F. Sentencias laborales definitivas   | 0.00                 | 0.00                           | 0.00                 | 0.00                 | 0.00                 | 0.00                 |
| <b>II. Gasto Etiquetado (II=A+B+C+D+E+F)</b>  | <b>0.00</b>          | <b>0.00</b>                    | <b>0.00</b>          | <b>0.00</b>          | <b>0.00</b>          | <b>0.00</b>          |
| A. Personal Administrativo y de Servicio Público  | 0.00                 | 0.00                           | 0.00                 | 0.00                 | 0.00                 | 0.00                 |
| B. Magisterio   | 0.00                 | 0.00                           | 0.00                 | 0.00                 | 0.00                 | 0.00                 |
| C. Servicios de Salud (C=c1+c2)   | 0.00                 | 0.00                           | 0.00                 | 0.00                 | 0.00                 | 0.00                 |
| c1) Personal Administrativo   | 0.00                 | 0.00                           | 0.00                 | 0.00                 | 0.00                 | 0.00                 |
| c2) Personal Médico, Paramédico y afín  | 0.00                 | 0.00                           | 0.00                 | 0.00                 | 0.00                 | 0.00                 |
| D. Seguridad Pública  | 0.00                 | 0.00                           | 0.00                 | 0.00                 | 0.00                 | 0.00                 |
| E. Gastos asociados a la implementación de nuevas leyes federales o reformas a las mismas (E = e1 + e2) | 0.00                 | 0.00                           | 0.00                 | 0.00                 | 0.00                 | 0.00                 |
| e1) Nombre del Programa o Ley 1   | 0.00                 | 0.00                           | 0.00                 | 0.00                 | 0.00                 | 0.00                 |
| e2) Nombre del Programa o Ley 2   | 0.00                 | 0.00                           | 0.00                 | 0.00                 | 0.00                 | 0.00                 |
| F. Sentencias laborales definitivas   | 0.00                 | 0.00                           | 0.00                 | 0.00                 | 0.00                 | 0.00                 |
| <b>III. Total del Gasto en Servicios Personales (III = I + II)</b>                                      | <b>35,299,000.00</b> | <b>0.00</b>                    | <b>35,299,000.00</b> | <b>22,879,754.02</b> | <b>22,879,754.02</b> | <b>12,419,245.98</b> |

Nota de Gestión Administrativa 17

De conformidad con la nota de gestión administrativa número 17 la Información Contable deberá estar firmada en cada página de la misma e incluir al final la siguiente leyenda: "Bajo protesta de decir verdad declaramos que los Estados Financieros y sus notas, son razonablemente correctos y son responsabilidad del emisor"

  
 LIC. LUIS GONZALEZ BRISEÑO  
 COMISIONADO PRESIDENTE

  
 LIC. MIGUEL ANGEL MEDINA TORRES  
 DIRECTOR GENERAL



**INSTITUTO COAHUILENSE DE ACCESO A LA INFORMACIÓN PÚBLICA**  
**Del 1 de enero al 30 de septiembre 2019**

J) El Poder Ejecutivo a través de la Secretaría de Finanzas, reportará en los términos del artículo 6 de la Ley de Disciplina Financiera de las Entidades Federativas y los Municipios, el avance de las acciones, hasta en tanto se recupere el presupuesto sostenible de recursos disponibles, y en caso de que no le aplique deberá manifestarlo; **\*ESTE FOMRATO NO LE APLICA A ESTE INSTITUTO\***.

**Nota de Gestión Administrativa 17**

De conformidad con la nota de gestión administrativa número 17 la Información Contable deberá estar firmada en cada página de la misma e incluir al final la siguiente leyenda: "Bajo protesta de decir verdad declaramos que los Estados Financieros y sus notas, son razonablemente correctos y son responsabilidad del emisor".

  
-----  
**Lic. Luis González Briseño**  
**Comisionado Presidente**

  
-----  
**Lic. Miguel Ángel Medina Torres**  
**Director General**



**INSTITUTO COAHUILENSE DE ACCESO A LA INFORMACIÓN PÚBLICA**  
**Del 1 de enero al 30 de septiembre 2019**

**K) Informar la fuente de los ingresos con la que se haya pagado el nuevo gasto (aumento o creación de gasto del Presupuesto de Egresos) Distinguiendo el gasto etiquetado y el no etiquetado.\*SIN MOVIMIENTOS EN EL PERIODO EN LAS CUENTAS APLICABLES NO APLICA\*.**

**Nota de Gestión Administrativa 17**

De conformidad con la nota de gestión administrativa número 17 la Información Contable deberá estar firmada en cada página de la misma e incluir al final la siguiente leyenda: "Bajo protesta de decir verdad declaramos que los Estados Financieros y sus notas, son razonablemente correctos y son responsabilidad del emisor".



-----  
**Lic. Luis González Briseño**  
**Comisionado Presidente**



-----  
**Lic. Miguel Ángel Medina Torres**  
**Director General**






**INSTITUTO COAHUILENSE DE ACCESO A LA INFORMACIÓN PÚBLICA**  
**Del 1 de enero al 30 de septiembre 2019**

L) La información relativa al cumplimiento de los convenios celebrados con la Secretaria de Hacienda y Crédito Publico, en términos del Capítulo IV de la Ley de Disciplina Financiera de las Entidades Federativas y los Municipios. \* ESTE INSTITUTO NO TIENE CONVENIOS CON LA SECRETARIA DE HACIENDA Y CREDITO PUBLICO POR LO QUE NO LE APLICA ESTE PUNTO \*.

**Nota de Gestión Administrativa 17**

De conformidad con la nota de gestión administrativa número 17 la Información Contable deberá estar firmada en cada página de la misma e incluir al final la siguiente leyenda: "Bajo protesta de decir verdad declaramos que los Estados Financieros y sus notas, son razonablemente correctos y son responsabilidad del emisor".



Lic. Luis González Briseño  
Comisionado Presidente



Lic. Miguel Ángel Medina Torres  
Director General

